
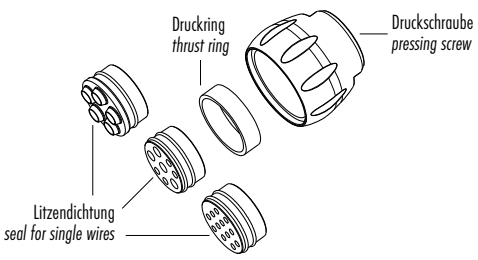

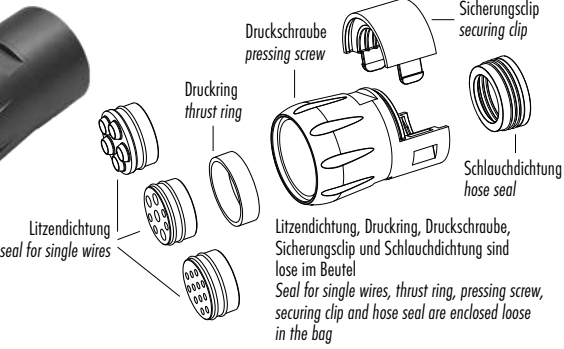

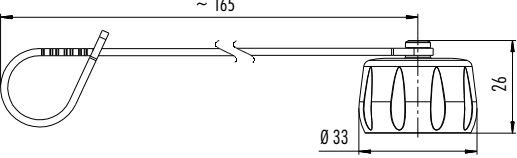

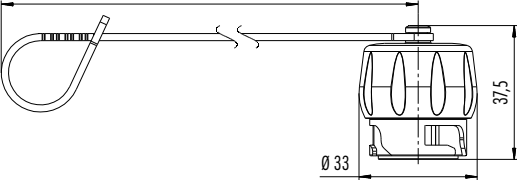

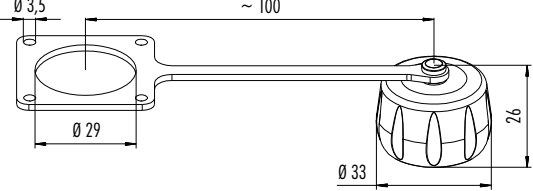

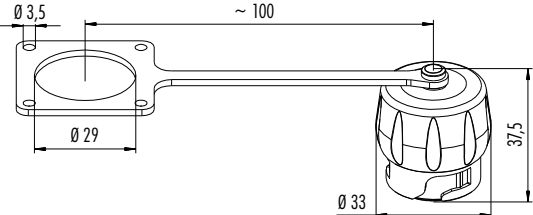


Bezeichnung / Description	Maßzeichnung / Drawing	Polzahl / Contacts	Bestell-Nr. / Ordering-No.
<p>Crimpzange für gedrehte Crimpkontakte Crimping tool for turned crimp contacts</p>		5	66 0005 000
<p>Crimpzange für gestanzte Einzelkontakte Crimping tool for stamped single contacts</p>		8	66 0003 001
<p>Crimpzange für Bandkontakte Crimping tool for strip contacts</p>		12	67 0001 014 100
<p>Lösewerkzeug für gedrehte Kontakte Extraction tool for turned contacts</p>		5	66 0012 001
<p>Lösewerkzeug für gestanzte Crimpkontakte Extraction tool for stamped crimp contacts</p>		8	66 0004 001 Signalkontakt/signal contact
			66 0011 001 Powerkontakt/power contact
<p>Schutzschlauch Verschraubung für Kabelsteckverbinder Protective hose fitting for cable connectors</p>		4+PE	08 0111 000 000
		4 + 3+PE	
		12	
<p>Schutzschlauch, 50 m Protective hose fitting, 50 m</p>		—	08 0071 050 000

Bezeichnung / Description	Maßzeichnung / Drawing	Polzahl / Contacts	Bestell-Nr. / Ordering-No.
<p>Dichtungssatz, IP67 Sealing kit, IP67</p> 		<p>4+PE</p> <hr/> <p>4 + 3+PE</p> <hr/> <p>12</p>	<p>08 3274 000 000 ohne Druckring/without thrust ring</p> <hr/> <p>08 3111 000 000 mit Druckring/with thrust ring</p> <hr/> <p>08 3232 000 000 mit Druckring/with thrust ring</p>
<p>Schutzschlauch Verschraubung für Flanschsteckverbinder Protective hose fitting for panel mount connectors</p> 	 <p>Litzendichtung, Druckring, Druckschraube, Sicherungsclip und Schlauchdichtung sind lose im Beutel Seal for single wires, thrust ring, pressing screw, securing clip and hose seal are enclosed loose in the bag</p>	<p>12 4+PE</p> <hr/> <p>4 + 3+PE</p> <hr/> <p>12</p>	<p>08 0108 000 000 ohne Druckring/without thrust ring</p> <hr/> <p>08 0109 000 000 mit Druckring/with thrust ring</p> <hr/> <p>08 0110 000 000 mit Druckring/with thrust ring</p>
<p>Schutzkappe für Kabelstecker Protection cap for male cable connector</p> 		<p>08 3107 000 000</p>	
<p>Schutzkappe für Kabeldose Protection cap for female cable connector</p> 		<p>08 3108 000 000</p>	
<p>Schutzkappe für Flanschstecker Protection cap for male panel mount connector</p> 		<p>08 3109 000 000</p>	
<p>Schutzkappe für Flanschdose Protection cap for female panel mount connector</p> 		<p>08 3110 000 000</p>	

Bezeichnung / Description

Maßzeichnung / Drawing

Bestell-Nr. / Ordering-No.

Kabel, VPE 100 m
Cable, PU 100 m



08 3186 000 000 VPE 100 m/PU 100 m

Technische Daten Kabel	4 (Signal) + 3+PE (Power)		Specifications of cable
Querschnitt mm ² ¹⁾	4 x 1,0 mm ² (AWG 18)	4 x 2,5 mm ² (AWG 14)	Wire gauge mm ² ¹⁾
Material Mantel	PUR schwarz/black		Material jacket
Isolation Litze	PP		Insulation wire
Litzenaufbau (mm)	feindrätig nach/finely stranded acc. to DIN VDE 0295 Klasse/class 5		Design of wire (mm)
Kabelmantel Ø (mm)	12,3		Cable jacket Ø (mm)
Leiterwiderstand	DIN VDE 0295 Klasse/class 5		Resistance of wire
Temp.-Bereich (Kabel bew.)	- 20 °C / + 85 °C		Temp. range (cable in move)
Temp.-Bereich (Kabel fest)	- 40 °C / + 85 °C		Temp. range (cable fixed)
Biegeradius (Kabel bew.)	7,5 x Kabeldurchmesser/cable diameter		Bending radius (cable in move)
Biegeradius (Kabel fest)	4 x Kabeldurchmesser/cable diameter		Bending radius (cable fixed)
Zulassung	UL		Approval